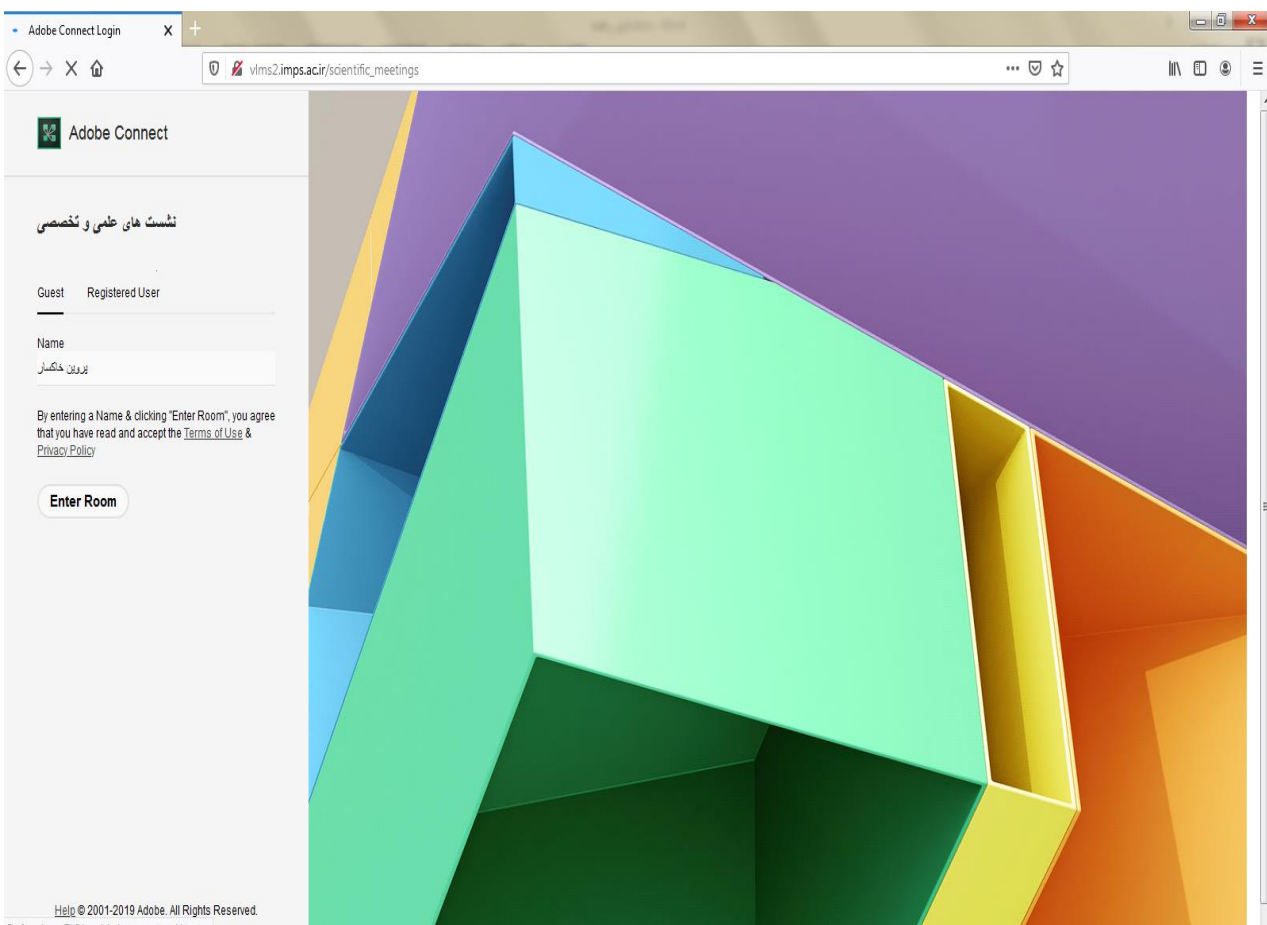


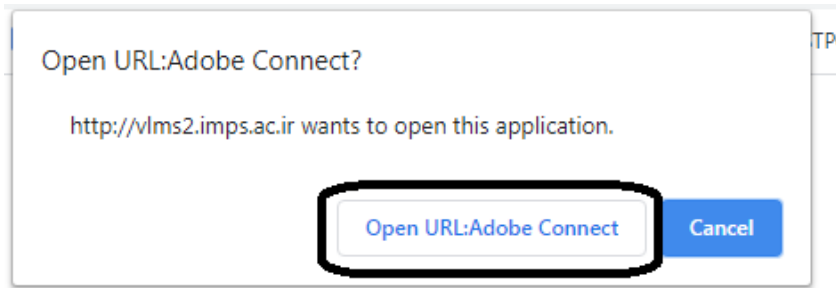
## راهنمای شرکت در نشست‌های مجازی

۱. مرورگر سیستم خود را به روز رسانی نمایید.
  ۲. نرم افزار **adobe connect** را با استفاده از لینک‌های زیر **دانلود و نصب** نمایید.
    - ۱-۲ برای سیستم‌های ۶۴ بیتی (<http://imps.ac.ir/uploads/flash/connectapp.exe>)
    - ۲-۲ برای سیستم‌های ۳۲ بیتی (<http://imps.ac.ir/uploads/flash/connectapp32.exe>)
    - ۳-۲ برای موبایل و تبلت‌های اندروید (<http://imps.ac.ir/uploads/flash/connectapp.zip>)
    - ۴-۲ برای موبایل و سیستم‌های آی او اس (<https://apps.apple.com/us/app/adobe-connect/id430437503>)
- توجه: برای دریافت پشتیبانی فنی مناسب است پیش از تماس نرم افزار anydesk را در سیستم خود دانلود نمائید.
۳. ورود به سایت <http://imps.ac.ir/meeting> ، انتخاب گزینه **Guest** و وارد کردن نام خود و سپس فشردن کلید

### Enter Room



۴. در پنجره ای که باز می شود بر روی لینک مشخص شده کلیک کنید.

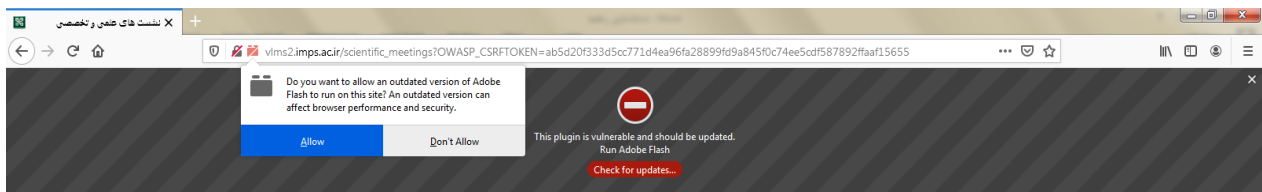


Did Not Open?  
نشست های علمی و تخصصی  
to install and join via Adobe Connect desktop app

[Download Adobe Connect Application](#)

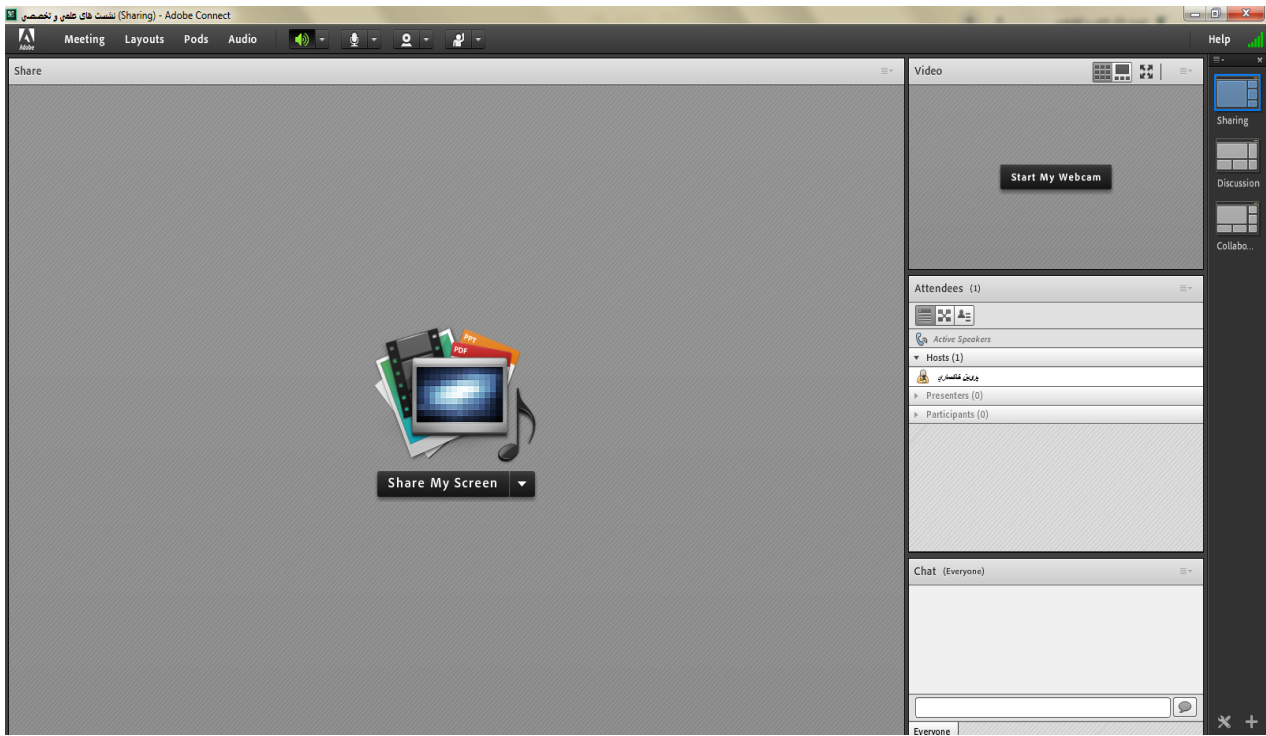
Player in this browser to [join with classic view](#). Follow the steps listed here - [Adobe](#)  
Questions? See [Troubleshooting Tips](#)

۵. بر روی باکس قرمز داخل نوار ابزار کلیک نمایید و پس از باز شدن پنجره مربوطه مطابق تصویر بر روی گزینه allow کلیک نمایید.



Check our [troubleshooting guide](#) for further assistance.

۶. به صفحه نشست آنلاین خوش آمدید.



جهت رفع نواقص احتمالی با شماره های ۰۲۱-۲۶۱۱۶۸۵۶ و ۰۲۱-۲۲۸۰۲۷۰۴ تماس حاصل نمایید.